



ACTUALIDAD EN SALUD

Estadísticas Sanitarias Mundiales 2011: Colombia y América desde una perspectiva comparativa

*Observatorio en Salud*¹

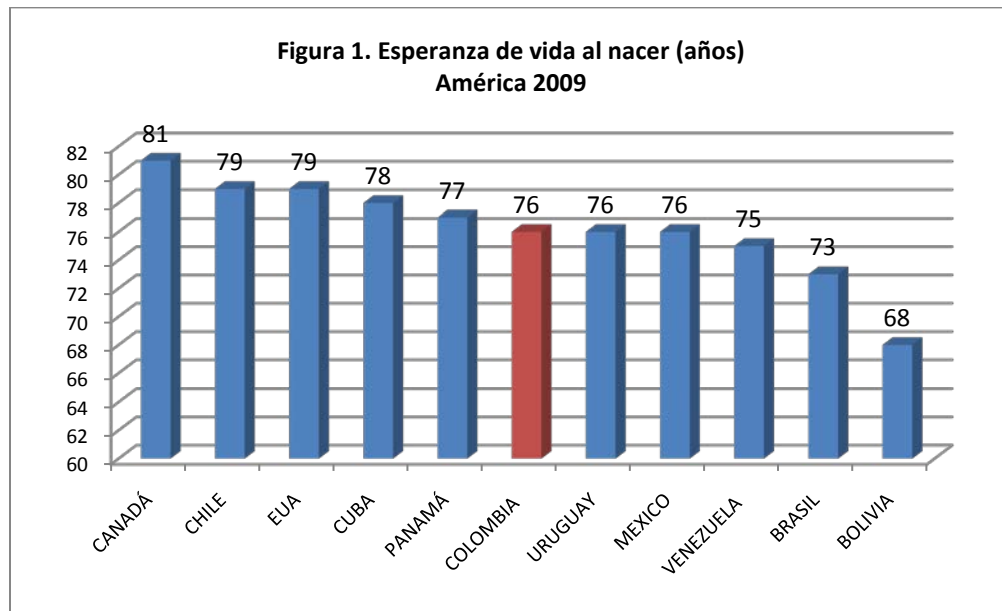
La Organización Mundial de la Salud (OMS) ha publicado recientemente su informe titulado “Estadísticas Sanitarias Mundiales 2011” (1)², el cual es un reporte anual de los datos sanitarios de los 193 Estados miembros, incluyendo los avances en los Objetivos de Desarrollo del Milenio (ODM) que se relacionan directa o indirectamente con la salud.

Para el caso del presente documento, se seleccionaron algunos indicadores de interés en salud y se agruparon un conjunto de países que pertenecen al territorio del continente americano. Los indicadores considerados son: esperanza de vida al nacer, tasa de mortalidad neonatal, tasa de mortalidad de menores de un año, razón de mortalidad materna, densidad de personal sanitario y gasto en salud como % del PIB. Por tanto, se elaboró aquí un análisis sobre la situación colombiana y una comparación con otras naciones. Se hizo también un esfuerzo por comprender procesos evolutivos en diferentes periodos especialmente desde el año 1990, de acuerdo con la información disponible en la publicación de la OMS.

La figura 1 muestra comparativamente la esperanza de vida al nacer en años en algunos de los países del continente americano para el 2009. Canadá es el país con el indicador más alto llegando a los 81 años, mientras que Bolivia presenta la esperanza más baja con 68 años. Colombia ocupa una posición intermedia y que comparte con naciones como Uruguay y México.

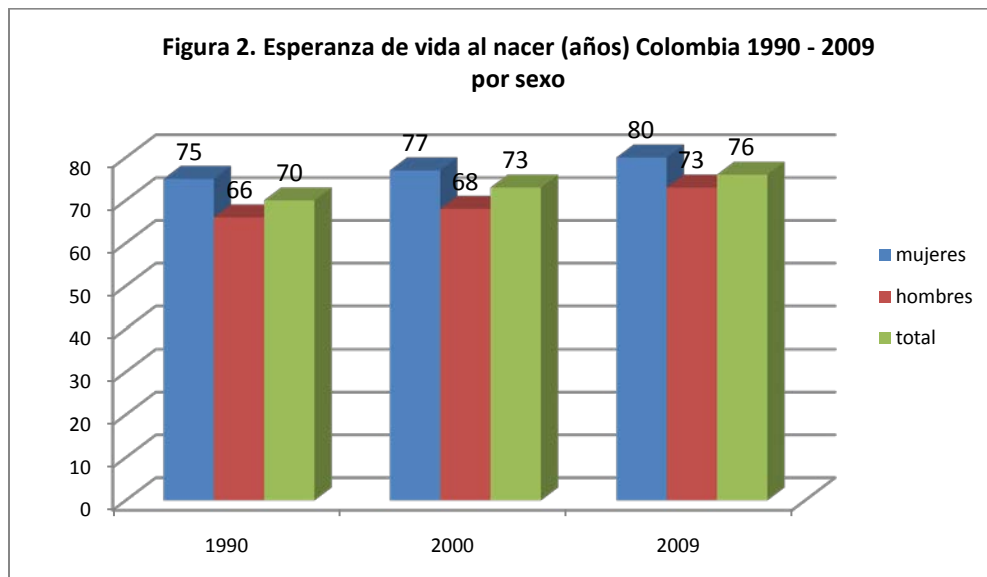
¹ Universidad Nacional de Colombia. Correos electrónicos: obsun_fmbog@unal.edu.co; obsalud.unal@gmail.com

² Esta publicación puede ser consultada y descargada en el siguiente enlace: <http://www.who.int/whosis/whostat/2011/es/index.html>



Fuente: Estadísticas sanitarias mundiales 2011.

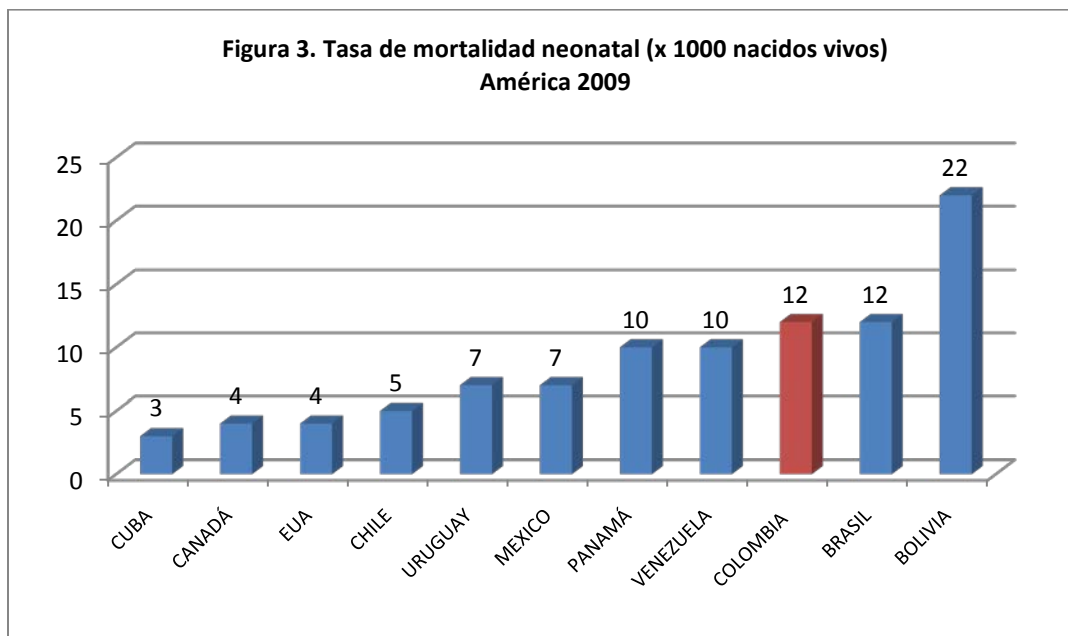
Con respecto a la esperanza de vida al nacer en Colombia, la figura 2 muestra la evolución de este indicador en los años 1990, 2000 y 2009. Igualmente se hace una comparación entre el sexo masculino y femenino. De esta forma se encuentra que ha habido un importante mejoramiento en este indicador pero las mujeres mantienen una expectativa de vida más alta que los hombres llegando a los 80 años mientras que en ellos apenas alcanza los 73 años, por debajo del promedio nacional que se encuentra en 76 años, para el año 2009.



Fuente: Estadísticas sanitarias mundiales 2011.

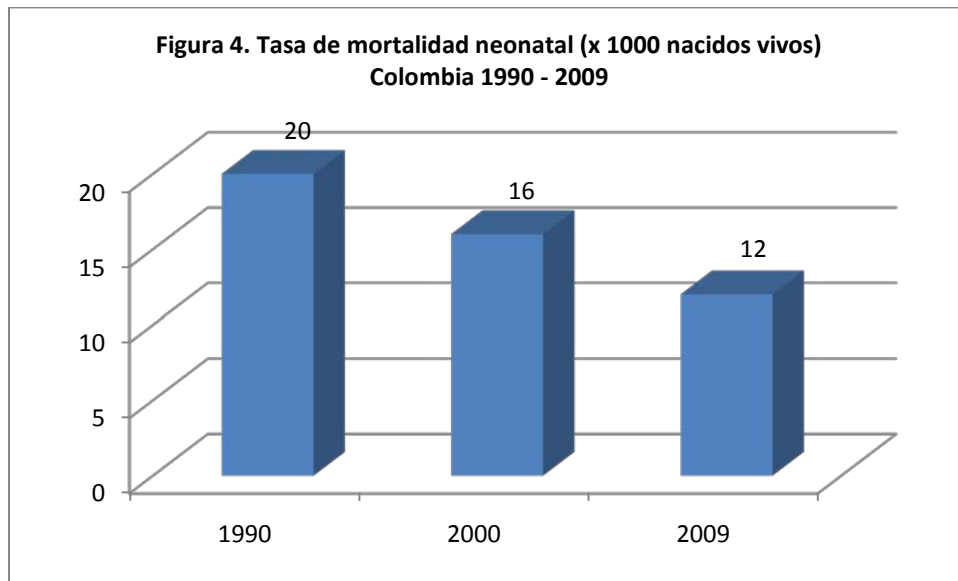


Con respecto a la mortalidad neonatal, Colombia aun tiene un camino importante para recorrer para alcanzar unas tasas significativamente pequeñas como las que tiene Cuba, Canadá o Estados Unidos las cuales son de 3 y 4 muertes por cada mil nacidos vivos, mientras en nuestro país apenas cuenta con una tasa de 12 muertes neonatales por mil nacidos vivos, de acuerdo a lo que se observa en la figura 3. Bolivia es uno de los países de nuevo más rezagados en este indicador a nivel americano.



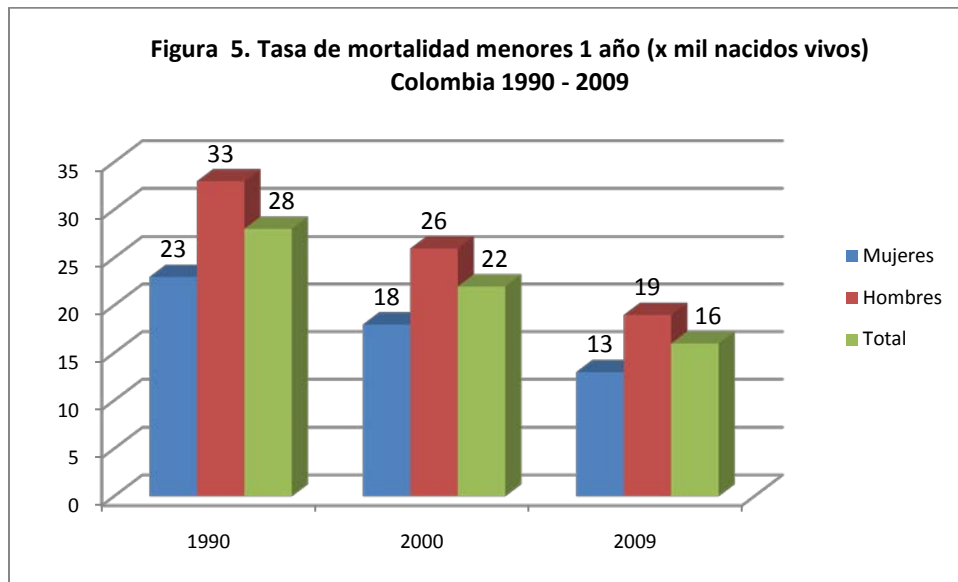
Fuente: Estadísticas sanitarias mundiales 2011.

Para el caso específicamente colombiano, y de acuerdo a la figura 4, no obstante, en los últimos 20 años ha habido un descenso importante en la mortalidad neonatal, pasando de 20 muertes en el año 1990 a 12 en el año 2009, lo cual reflejaría los avances en el sistema de salud colombiano y un mejoramiento de los servicios.



Fuente: Estadísticas sanitarias mundiales 2011.

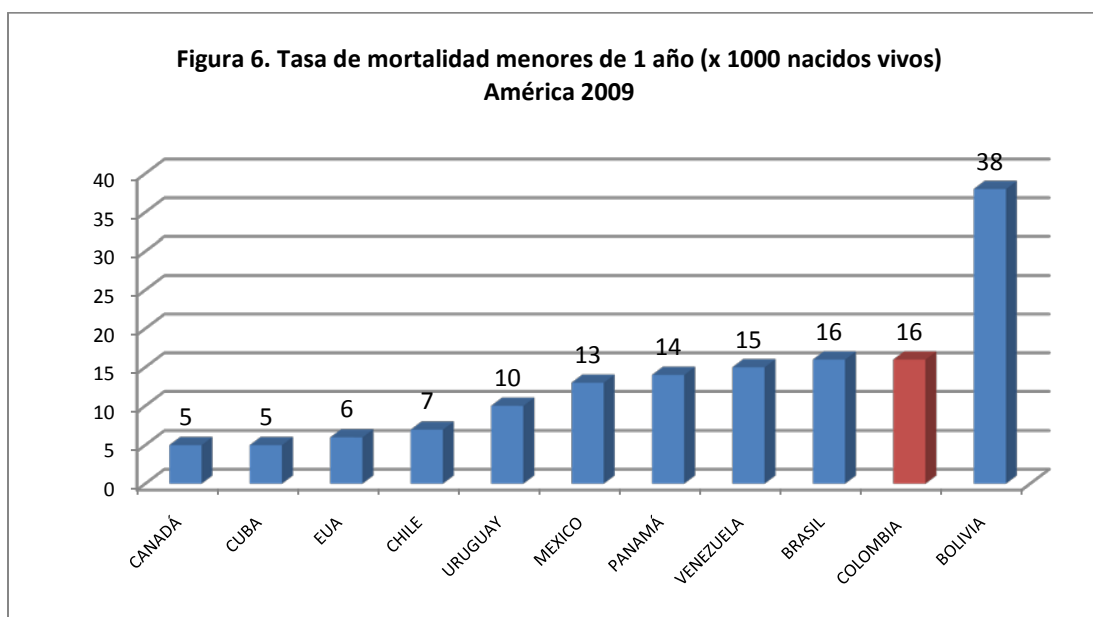
La figura 5 muestra las tasas de mortalidad en menores de un año por mil nacidos vivos en Colombia, comprendiendo el periodo 1990 – 2009. La figura indica un descenso importante también pero las mujeres presentan tasas inferiores a los hombres en los tres periodos analizados.



Fuente: Estadísticas sanitarias mundiales 2011.

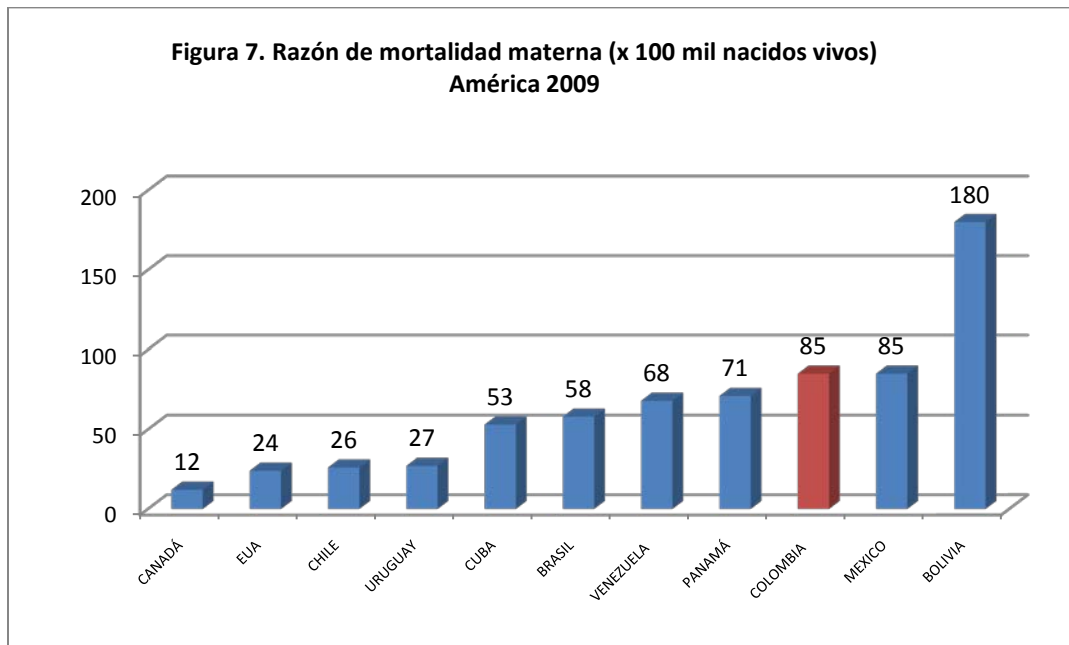


En el contexto de algunos países del continente americano, Canadá, Cuba y Estados Unidos poseen las tasas más bajas de mortalidad en menores de un año. Colombia, con una tasa de 16 muertes por cada mil nacidos vivos, se encuentra un poco rezagada frente a otras naciones de este territorio. Sin embargo, Bolivia cuenta la tasa más alta del conjunto de países analizados llegando a una cifra de 38 casos (figura 6).



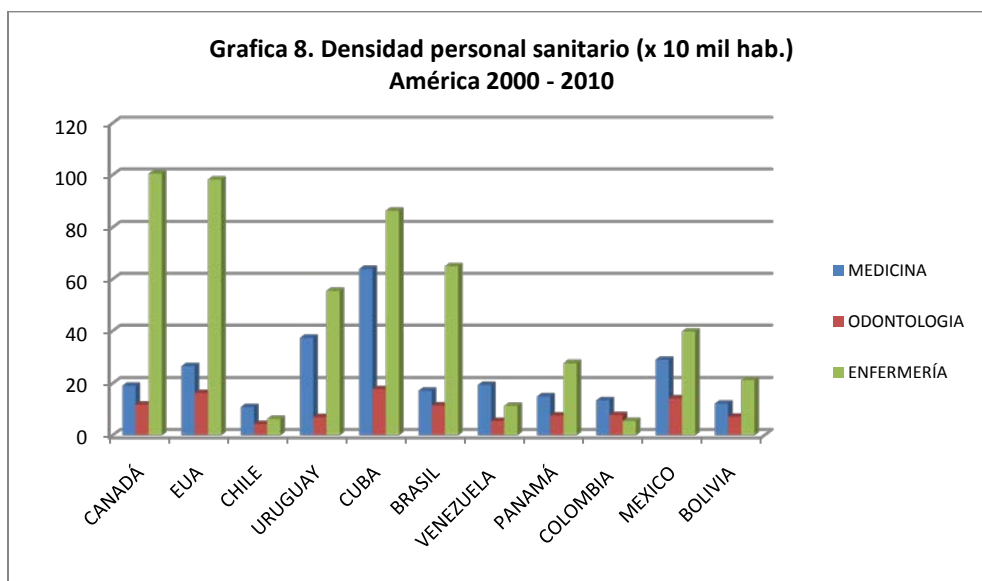
Fuente: Estadísticas sanitarias mundiales 2011.

La razón de mortalidad materna, a través de la figura 7, muestra que Canadá es el país con la menor mortalidad llegando apenas a 12 por cada cien mil nacidos vivos. Colombia tiene una razón de mortalidad de 85 la cual se encuentra bastante distante de los países que tienen los mejores indicadores. Sin embargo, Bolivia nuevamente tiene una de las razones de mortalidad más elevadas del continente llegando a una cifra de 180.



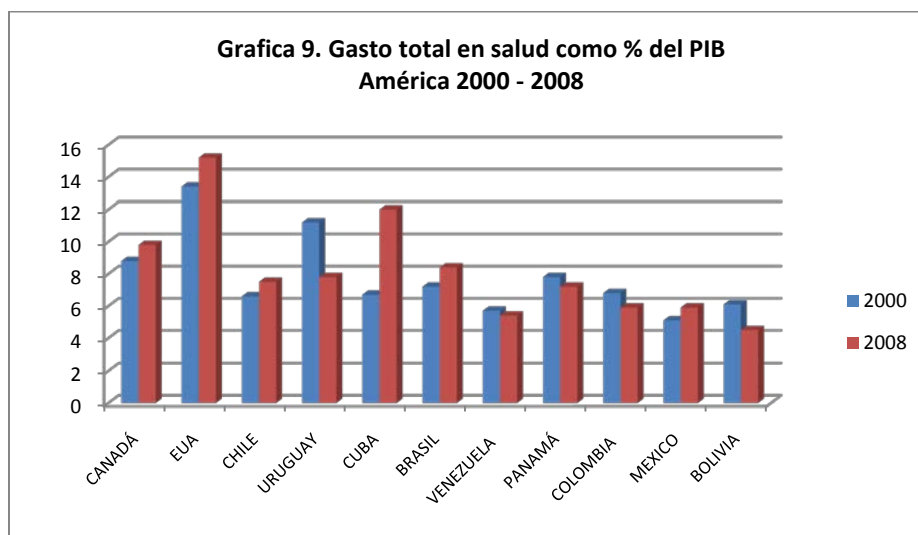
Fuente: Estadísticas sanitarias mundiales 2011.

La gráfica 8 refleja la densidad de profesionales de la medicina, enfermería y odontología en diferentes países del continente americano. En el caso de los médicos, Cuba tiene la mayor densidad con 64 por cada 10 mil habitantes. En la enfermería, Canadá, Estados Unidos, Cuba y Brasil poseen la mayor densidad de este recurso humanos en salud. Para el caso de Colombia, nuestro país refleja una densidad bastante pequeña de personal sanitario en comparación con otras naciones pues tiene apenas 13,5 médicos, 7,8 odontólogos y 5,5 enfermeras por cada 10 mil habitantes.



Fuente: Estadísticas sanitarias mundiales 2011.

Con respecto al gasto total en salud, la grafica 9 muestra que Estados Unidos es la nación con el gasto como % de producto interno bruto o PIB más alto de toda la región. Del año 2000 al año 2008 ha subido a 15 puntos porcentuales. Siguen en su orden Cuba con un gasto de 12% y Canadá con 9,8%. Colombia ha presentado un descenso importante en su gasto pasando de 6,8% a 5,9% manteniendo un nivel pequeño en comparación con otras naciones.



Fuente: Estadísticas sanitarias mundiales 2011.



Conclusiones

Los resultados de este análisis sobre algunos indicadores y algunos países del continente americano indican que Colombia ha tenido progresos importantes en los últimos años en su situación sanitaria. Sin embargo, aun tiene que hacer esfuerzos mayores para lograr avances aun más significativos, puesto que en muchos aspectos sigue manteniendo posiciones aun intermedias. Por otra parte, existe una diferencia muy marcada en la comparación entre el sexo masculino y femenino donde al parecer las mujeres cuentan con más factores protectores contra la mortalidad lo cual motiva a realizar mayores abordajes para comprender este fenómeno.

Referencias

1. Organización Mundial de la Salud. Estadísticas Sanitarias Mundiales 2011 [Internet]. Ginebra: OMS; 2011. [Citado junio 22 de 2011]. Disponible en: <http://www.who.int/whosis/whostat/2011/es/index.html>