








19



<p>NOMBRE COMUN</p> <p>Cariseco</p>	<p>NOMBRE CIENTIFICO</p> <p>Billia columbiana P. et L</p>	<p>FAMILIA</p> <p>Hipocastanaceae</p>	<p>CRECIMIENTO VIDA</p> <p>Medio Media</p>
<p>SILUETA</p> 	<p>ALTURA</p> <p>15 Mts.</p>	<p>RAIZ</p>  <p>Superficial</p>	<p>TALLO</p> <p>20 cms.</p> <p>Textura Lisa</p>
<p>COPA</p> <p>1-2 MTS</p> <p>Irregular Ascendente</p>	<p>DENSIDAD SOMBRA</p>  <p>Debil Ligera</p>	<p>FOLLAJE</p>  <p>Sin Caducifolia</p>	<p>FLORACION</p>  <p>Intensidad Baja</p>
<p>CARACTERISTICAS Arbol nativo de Colombia. Proioio de climas templados y frios. Su estructura general y adaptaci3n al medio lo definen como una especie recomendable para lugares de 3rea reducida. Puede utilizarse para producir efecto de continuidad, marcar circulaciones o definir recorridos. Distancia de siembra recomendable: 2.50 Mts. Propagaci3n: por semilla.</p>			



20

NOMBRE
COMUN

Casco de
Buey

NOMBRE
CIENTIFICO

Bauhinia
nonandra L.

FAMILIA

Caesaloiniaceae

CRECIMIENTO
VIDA

Rápido
Media

SILUETA



ALTURA

10 Mts.

RAIZ



Profundo

TALLO

15
20 cms.

Textura
Fisurada

COPA

4-6
MTS

Redonda
Ascendente

DENSIDAD
SOMBRA



Media
Media

FOLLAJE



Caducifolio

FLORACION



Intensidad
Alta



CARACTERISTICAS






Arbol nativo de India y China. Se adapta fácilmente al clima del bosque andino. Su follaje y floración, lo determinan formalmente, presentándose como una de las especies más recomendables para diferentes usos; pues su escala y colorido se recomienda en áreas de recreación infantil. Distancia de siembra recomendable: 3 a 5 Mts. Propagación: por semilla.



Forma Verde

21








<p>NOMBRE COMUN</p> <p>Casco de Buey</p>	<p>NOMBRE CIENTIFICO</p> <p><i>Bauhinia variegata</i> L.</p>	<p>FAMILIA</p> <p>Caesaloniaceae</p>	<p>CRECIMIENTO VIDA</p> <p>Medio Media</p>
<p>SILUETA</p> 	<p>ALTURA</p> <p>10 Mts.</p>	<p>RAIZ</p>  <p>Profundo</p>	<p>TALLO</p> <p>15 30 cms.</p> <p>Textura Lisa</p>
<p>COPA</p> <p>4-6 MTS</p> <p>Redonda Ascendente</p>	<p>DENSIDAD SOMBRA</p>  <p>Media Medio</p>	<p>FOLLAJE</p>  <p>Caducifolio</p>	<p>FLORACION</p>  <p>Intensidad Alta</p>
<p>CARACTERISTICAS</p> <p>Arbol nativo de India y China. Se adapta fácilmente a climas del bosque andino; su follaje y floración lo determinan formalmente, presentándose como una de las especies recomendables para diferentes usos. Por su escala y colorido se recomienda en áreas de recreación infantil. Distancia de siembra recomendable: 3 a 5 Mts. Propagación: por semilla.</p>			



22








<p>NOMBRE COMUN</p> <p>Casuarina</p>	<p>NOMBRE CIENTIFICO</p> <p>Casuarina equisetifolia F.</p>	<p>FAMILIA</p> <p>Casuarinaceae</p>	<p>CRECIMIENTO VIDA</p> <p>Lento Media</p>
<p>SILUETA</p> 	<p>ALTURA</p> <p>12 Mts.</p>	<p>RAIZ</p>  <p>Profunda</p>	<p>TALLO</p> <p>50 cms.</p> <p>Textura Ruosa</p>
<p>COPA</p> <p>4-6 MTS</p> <p>Conica</p>	<p>DENSIDAD SOMBRA</p>  <p>Medio Media</p>	<p>FOLLAJE</p>  <p>Sin Caducifolia</p>	<p>FLORACION</p>  <p>Intensidad Baja</p>
<p>CARACTERISTICAS</p> <p>Arbol nativo de Australia, Asia Tropical. Es propio de trópicos y subtropicos. Por el color de su follaje necesita alta luminosidad. Su estructura y forma presentan variaciones si no se tiene en cuenta la poda de formación. La poca vistosidad de su floración la hace pasar inadvertida, predominando el oscuro follaje. Distancia de siembra recomendable: 8 Mts. Propagación: por semilla.</p>			



23








<p>NOMBRE COMUN</p> <p>Caucho</p>	<p>NOMBRE CIENTIFICO</p> <p><i>Clusia so.</i></p>	<p>FAMILIA</p> <p>Guttiferae</p>	<p>CRECIMIENTO VIDA</p> <p>Lento Media</p>
<p>SILUETA</p> 	<p>ALTURA</p> <p>8-10 Mts.</p>	<p>RAIZ</p>  <p>Superficial Expansivo</p>	<p>TALLO</p> <p>50 60 cms.</p> <p>Textura Ruosa</p>
<p>COPA</p> <p>4-6 MTS</p> <p>Esferica Ascendente</p>	<p>DENSIDAD SOMBRA</p>  <p>Media Media</p>	<p>FOLLAJE</p>  <p>Sin Caducifolia</p>	<p>FLORACION</p>  <p>Intensidad Baja</p>
<p>CARACTERISTICAS</p> <p>Arbol nativo de Colombia. Proio de las riberas de los rios, quebradas y zonas hmedas. Presenta gran atractivo por su follaje y realce que sobre él ejerce la floración, que dura dos meses en cada periodo (Marzo-Agosto). Distancia de siembra recomendable: 5 Mts. Propagación: por semillas y acodos.</p>			





24







<p>NOMBRE COMUN</p> <p>Caucho</p>	<p>NOMBRE CIENTIFICO</p> <p><u>Ficus benjamina</u> L.</p>	<p>FAMILIA</p> <p>Moraceae</p>	<p>CRECIMIENTO VIDA</p> <p>Rápido</p>
<p>SILUETA</p> 	<p>ALTURA</p> <p>4-5 Mts.</p>	<p>RAIZ</p>  <p>Superficial Extendida</p>	<p>TALLO</p> <p>15 cms.</p> <p>Textura Lisa</p>
<p>COPA</p> <p>3-6 MTS</p> <p>Irregular</p>	<p>DENSIDAD SOMBRA</p>  <p>Medio Media</p>	<p>FOLLAJE</p>  <p>Sin Caducifolia</p>	<p>FLORACION</p>  <p>Intensidad Baja</p>
<p>CARACTERISTICAS</p> <p>Arbol nativo de India, China y Malasia. Se desarrolla bien en ambiente tropical y subtropical. Especie que se adapta fácilmente a zonas interiores, requiriendo poca luz. Igualmente se desarrolla en el exterior, dependiendo de estas condiciones su crecimiento. El brillo y belleza de su follaje lo hacen muy atractivo. Distancia de siembra recomendable: 5 Mts. Propagación: por esqueje, retoño o acodo.</p>			



Forma Verde

25



<p>NOMBRE COMUN</p> <p>Caucho Rojo</p>	<p>NOMBRE CIENTIFICO</p> <p>Ficus decora var achade</p>	<p>FAMILIA</p> <p>Moraceae</p>	<p>CRECIMIENTO VIDA</p> <p>Lento Larga</p>
<p>SILUETA</p> 	<p>ALTURA</p> <p>4. 10 Mts.</p>	<p>RAIZ</p>  <p>Superficial Expansiva</p>	<p>TALLO</p> <p>50 cms.</p>
<p>COPA</p> <p>4-8 MTS</p> <p>De Parasol</p>	<p>DENSIDAD SOMBRA</p>  <p>Media Media</p>	<p>FOLLAJE</p>  <p>Caducifolio</p>	<p>FLORACION</p> <p>No Florece</p>
<p>CARACTERISTICAS</p> <p>Arbol nativo de la India. Se adapta fácilmente a zonas tropicales. Presenta condiciones formales suficientes para aparecer como especie única. Sin embargo es necesario tener en cuenta que requiere de una zona verde amplia, pues por la constitución de su sistema radicular, es necesario alejarlo de las construcciones. Distancia de siembra recomendable: Propagación: por estacas y acodos.</p>			



Forma Verde

26

NOMBRE
COMUN

Caucho
Rojo

NOMBRE
CIENTIFICO

*Ficus
decora* var *bourroni*

FAMILIA

Moraceae

CRECIMIENTO
VIDA

Lento
Media

SILUETA



ALTURA

8-10 Mts.

RAIZ



Superficial
Expansivo

TALLO

50
60 cms.

Textura
Lisa

COPA

3-6
MTS

De Parasol
Ascendente

DENSIDAD
SOMBRA



Fuerte
Denso

FOLLAJE



Sin
Caducifolia

FLORACION

No
Florece



CARACTERISTICAS

Arbol nativo de la India, propio de zona tropical y de climas templados. Presenta su máximo atractivo en la textura, forma y color de su follaje. -Es necesario establecer distancia con las construcciones por su sistema radicular. Distancia de siembra recomendable: 5 Mts. Propagación: por estacas y acodos.



27

NOMBRE
COMUN

Caucho

NOMBRE
CIENTIFICO

Ficus
dendrocida H.B.K.

FAMILIA

Moraceae

CRECIMIENTO
VIDA

Lento
Larga




SILUETA



ALTURA

10-15 Mts.

RAIZ



Superficial
Externa

TALLO

150 cms.

Rugosa
Aspera

COPA

4-8
MTS

Redonda
Extendida

DENSIDAD
SOMBRA



Media
Media

FOLLAJE



Caducifolio

FLORACION

No
Florece

CARACTERISTICAS

Arbol nativo de Colombia. Propio de climas cálidos y húmedos templados. Sus características generales lo definen como especies recomendables para áreas verdes, pues su raíz puede afectar con fuerza las superficies duras. Además por la pérdida total de su follaje dos veces al año, se recomienda en zonas de poca circulación o aquellas que no requieran limpieza permanente. Distancia de siembra recomendable: 10-15 Mts. Propagación: por estacas.



Forma Verde

28

NOMBRE
COMUN

Cedro
Negro

NOMBRE
CIENTIFICO

Yuplans
colombiensis D.

FAMILIA

Yuplandaceae

CRECIMIENTO
VIDA

Rápido
Larga




SILUETA



ALTURA

30 Mts.

RAIZ



Superficial
Extendido

TALLO

100
150 cms.

Textura
Fisurada
Profunda

COPA

10-15
MTS

Pendular
Descendente

DENSIDAD
SOMBRA



Media
Media

FOLLAJE



Caducifolio

FLORACION

Intensidad
Baja

CARACTERISTICAS

Arbol nativo de Colombia, de la Cordillera Andina. Propio de climas fríos. Su tamaño y formación general presentan características formales importantes que le dan a la vez fuerza y transparencia. Es preferible utilizarlo en campo abierto. Distancia de siembra recomendable: 15 Mts. Propagación: por semilla.



Forma Verde

29

NOMBRE
COMUN

Cedro
Rosado

NOMBRE
CIENTIFICO

Cedrela
montana T.

FAMILIA

Meliaceae

CRECIMIENTO
VIDA

Lento




SILUETA



ALTURA

20 Mts.

RAIZ



Suoperficial
Extendido

TALLO

90 cms.

Textura
Rugosa
Estriada

COPA

10-15
MTS

Irregular
Descendente

DENSIDAD
SOMBRA



Media
Media

FOLLAJE



Caducifolio

FLORACION



Intensidad
Media

CARACTERISTICAS

Arbol nativo de Asia -Sur Occidental-. Propio de bosques h medos, adapt ndose a zonas pendientes; su tama o y formaci n general presenta caracteristicas formales importantes que le d n a la vez fuerza y transparencia. Es preferible utilizarla en campo abierto. Distancia de siembra recomendable: 15 Mts. Propagaci n: por semilla.



Forma Verde

30

NOMBRE
COMUN

Cedron

NOMBRE
CIENTIFICO

Simaruba
cedron P.

FAMILIA

Simaroubaceae

CRECIMIENTO
VIDA

Rápido
Corta



SILUETA



ALTURA

4-5 Mts.

RAIZ



Superficial

TALLO

10
15 cms.

Textura
Rugosa
Quebradiza

COPA

1-2
MTS

Parasol

DENSIDAD
SOMBRA



Debil
Ligera

FOLLAJE



Sin
Caducifolia

FLORACION

Densidad
Baja

CARACTERISTICAS









Arbol nativo de Colombia, propio de zonas de bosques húmedos bajos. Presenta condiciones formales que acentúan su belleza. Sin embargo, es necesario tener en cuenta su corta vida. Recomendable para antejardines o jardines nativos. Distancia de siembra recomendable: 3 Mts. Proogación: por semillas o rebrotes.



Forma Verde

31



NOMBRE COMUN	NOMBRE CIENTIFICO	FAMILIA	CRECIMIENTO VIDA
Ciores 	20 Mts. 	Superficial Extendido 	Lento Larga 120 cms. Textura Fisurada 
COPA	DENSIDAD SOMBRA	FOLLAJE	FLORACION
8-15 MTS Conica Horizontal 	Medio Medio 	Sin Caducifolia 	Densidad Media 
CARACTERISTICAS Arbol nativo de Eurooa y Asia. Propio de zonas cálidas, húmedas y templadas. Su estructura formal general lo determina como especie propia de grandes áreas abiertas, pues posee demasiada densidad que no permite el paso de luz. Su lento crecimiento no es obstáculo para que cada una de las épocas de la planta sea bella. Distancia de siembra recomendable: 10-15 Mts. Propagación: por semilla.			



Forma Verde

32

NOMBRE
COMUN

Ciotes
Velillo

NOMBRE
CIENTIFICO

*Cuoressus
semioervirens* L.

FAMILIA

Cuoressaceae

CRECIMIENTO
VIDA

Lento
Larga




SILUETA



ALTURA

15-20 Mts.

RAIZ



Profundo
Pivotante

TALLO

50 cms.

Fibrosa
Estriada

COPA

1-3
MTS

Columnar
Ascendente

DENSIDAD
SOMBRA



Media
Medio

FOLLAJE



Sin
Caducifolia

FLORACION

No
Florece

CARACTERISTICAS

Arbol nativo del Mediterraneo Oriental. Prefiere climas templados y frios. Su estructura formal general, acentuada por su semejanza a una columna, lo define como elemento importante en la demarcación de áreas o zonas o identificación de edificios. Distancia de siembra recomendable: 3 Mts. Propagación: por semilla.









Forma Verde

33



<p>NOMBRE COMUN</p> <p>Croto</p>	<p>NOMBRE CIENTIFICO</p> <p><i>Codiaeum variegatum</i> B.</p>	<p>FAMILIA</p> <p>Euphorbiaceae</p>	<p>CRECIMIENTO VIDA</p> <p>Rápido Medio</p>
<p>SILUETA</p> 	<p>ALTURA</p> <p>0.5-2 Mts.</p>	<p>RAIZ</p>  <p>Superficial Extendida</p>	<p>TALLO</p> <p>Textura Lisa</p>
<p>COPA</p> <p>1-2 MTS</p> <p>Abanico Ascendente</p>	<p>DENSIDAD SOMBRA</p> <p>Debil Ligero</p>	<p>FOLLAJE</p>  <p>Sin Caducifolia</p>	<p>FLORACION</p>  <p>Intensidad Baja</p>
<p>CARACTERISTICAS</p> <p>Arbusto nativo de las Islas de Sonda e India Occidental. Se desarrolla bien en climas cálidos y templados; en climas fríos se desarrolla la vistosidad de su follaje sufre transformaciones de acuerdo a la luz que recibe. El colorido del mismo es su máximo atractivo. Distancia de siembra recomendable: 1-3 Mts. Propagación: por semilla.</p>			



Forma Verde

34

NOMBRE
COMUN

Curador o
Tromoeto

NOMBRE
CIENTIFICO

*Bocconia
frutescens: L.*

FAMILIA

Papaveraceae

CRECIMIENTO
VIDA

Ráido



SILUETA



ALTURA

3-4 Mts.

RAIZ



Media

TALLO

10
15 cms.

Textura
Quebradiza
Irregular

COPA

1-2
MTS

Parasol

DENSIDAD
SOMBRA



Debil
Ligera

FOLLAJE



Sin
Caducifolia

FLORACION



Intensidad
Alta

CARACTERISTICAS






Arbusto nativo de Colombia, propio de zonas húmedas. Presenta condiciones formales para aparecer como especie única. Sin embargo, es necesario tener en cuenta la debilidad en su tallo y la incidencia de los vientos. Puede ser de mucha utilidad y debe incluirse cuando se propongan especies nativas. Ha sido señalada como especie medicinal, a lo que debe su nombre. Distancia de siembra recomendable: 1-2 Mts. Prooagación: por semilla.



Forma Verde

35








NOMBRE COMUN	NOMBRE CIENTIFICO	FAMILIA	CRECIMIENTO VIDA
Chachafruto	<i>Erythrina edulis</i> T.	Fabaceae	Hrido
SILUETA	ALTURA	RAIZ	TALLO
	8-12 Mts.	 Profundo	60 cms. Textura Rugosa Estriada
COPA	DENSIDAD SOMBRA	FOLLAJE	FLORACION
5-15 MTS Irregular Ascendente	 Medio Media	 Sin Caducifolia	 Intensidad Media
<p>CARACTERISTICAS Arbol nativo de Colombia, se desarrolla bien en zonas frías o templadas húmedas. Presenta gran atractivo por su floración que contrasta cuando se ubica en laderas del bosque andino. Su fruto es comestible y su follaje tiene diversidad de tonalidades. Distancia de siembra recomendable: 5-8 Mts. Propagación: por semilla.</p>			



Forma Verde

36



NOMBRE COMUN Cheflera	NOMBRE CIENTIFICO <i>Schefflera actinophylla</i> (E)H.	FAMILIA Araliaceae	CRECIMIENTO VIDA Rápido Media
SILUETA 	ALTURA 4 Mts.	RAIZ  Superficial	TALLO 40 cms. Textura Lisa
COPA 1-3 MTS Abanico Ascendente	DENSIDAD SOMBRA  Debil Ligera	FOLLAJE  Sin Caducifolia	FLORACION  Intensidad Media
CARACTERISTICAS Arbusto nativo de Australia. No le afecta la luz directa del sol ni la sombra total, lo que la define como especie apropiada para interiores o exteriores. Con condiciones formales excepcionales y con floración contrastante y apreciable. Distancia de siembra recomendable: 2-4 Mts. Propagación: por estaca y acodo.			



Forma Verde

37

NOMBRE
COMUN

Chocho

NOMBRE
CIENTIFICO


*Erythrina
coriandrodendrum* L.

FAMILIA

Fabaceae

CRECIMIENTO
VIDA

Lento
Medio



SILUETA



ALTURA

10 Mts.

RAIZ



Superficial

TALLO

30 cms.

Textura
Quebradiza

COPA

6-10
MTS

Esferica
Descendente

DENSIDAD
SOMBRA



Media
Media

FOLLAJE



Sin
Caducifolia

FLORACION



Intensidad
Alta

CARACTERISTICAS

Arbol nativo de las Antillas, requiere poca humedad. Presenta condiciones formales indefinidas que varían de acuerdo a las condiciones que encuentre para su desarrollo; por lo tanto es necesario analizarlas con detenimiento antes de su utilización. Distancia de siembra recomendable: 10-12 Mts. Proogación: por semilla.



Forma Verde

38

NOMBRE
COMUN

Chocho

NOMBRE
CIENTIFICO

*Ormosia
colombiana*

FAMILIA

Fabaceae

CRECIMIENTO
VIDA

Rápido
Larga



SILUETA



ALTURA

10-12 Mts.

RAIZ



Superficial

TALLO

45
50 cms.

Textura
Quebradiza
Rugosa

COPA

6-10
MTS

Horizontal
Ascendente

DENSIDAD
SOMBRA



Fuerte
Denso

FOLLAJE



Sin
Caducifolia

FLORACION



Intensidad
Baja






CARACTERISTICAS

Arbol nativo de las Antillas. Se adapta a zonas cálidas o templadas húmedas. Presenta condiciones formales atractivas, tanto por su forma como por el color de su follaje. Especie recomendable en espacios abiertos y zonas de proporciones adecuadas. Distancia de siembra recomendable: 10-12 Mts. Proogación: por semilla.



39








<p>NOMBRE COMUN</p> <p>Draco</p>	<p>NOMBRE CIENTIFICO</p> <p><u>Croton</u> <u>magdalenense</u></p>	<p>FAMILIA</p> <p>Euohorbiaceae</p>	<p>CRECIMIENTO VIDA</p> <p>Lento media</p>
<p>SILUETA</p> 	<p>ALTURA</p> <p>20 Mts.</p>	<p>RAIZ</p>  <p>Expansivo</p>	<p>TALLO</p> <p>60 70 cms.</p> <p>Textura Ruosa</p>
<p>COPA</p> <p>5-12 MTS</p> <p>Parasol Horizontal</p>	<p>DENSIDAD SOMBRA</p>  <p>Fuerte Densa</p>	<p>FOLLAJE</p>  <p>Sin Caducifolia</p>	<p>FLORACION</p>  <p>Floración</p>
<p>CARACTERISTICAS</p> <p>Arbol nativo de Colombia. Se adapta fácilmente a zonas de bosques húmedos; su follaje presenta particular característica en su color verde oscuro y rojizo, lo que resalta más en época de floración, convirtiéndolo en especie de alto valor estético. Su estructura general es significativa, pudiéndose presentar como especie individual o en grupo, dando efecto de masa. Distancia de siembra recomendable: 6 Mts. Propagación: por semilla y por estacas.</p>			



40








<p>NOMBRE COMUN</p> <p>Encenillo</p>	<p>NOMBRE CIENTIFICO</p> <p>Weinmannia so.</p>	<p>FAMILIA</p> <p>Cunnoniaceae</p>	<p>CRECIMIENTO VIDA</p> <p>Lento media</p>
<p>SILUETA</p> 	<p>ALTURA</p> <p>8-10 Mts.</p>	<p>RAIZ</p>  <p>Extenso</p>	<p>TALLO</p> <p>30 cms.</p> <p>Textura Lisa</p>
<p>COPA</p> <p>3-6 MTS</p> <p>Ovoidal Ascendente</p>	<p>DENSIDAD SOMBRA</p>  <p>Fuerte Densa</p>	<p>FOLLAJE</p>  <p>Sin Caducifolia</p>	<p>FLORACION</p>  <p>Intensidad Alta</p>
<p>CARACTERISTICAS Arbol nativo de Colombia. Propio de zonas de bosques hdaedos. Su principal atractivo lo presenta el color de su follaje y su floración contrastante. Distancia de siembra recomendable: 5-6 Mts. Prooagación: por semilla y por estacas.</p>			



41








<p>NOMBRE COMUN</p> <p>Eucalipto</p>	<p>NOMBRE CIENTIFICO</p> <p><u>Eucalyptus</u> <u>camaldulensis</u> D.</p>	<p>FAMILIA</p> <p>Myrtaceae</p>	<p>CRECIMIENTO VIDA</p> <p>Rápido</p>
<p>SILUETA</p> 	<p>ALTURA</p> <p>30 Mts.</p>	<p>RAIZ</p>  <p>Pivotante</p>	<p>TALLO</p> <p>70 cms.</p> <p>Textura Rugosa Desprendible</p>
<p>COPA</p> <p>10-15 MTS</p> <p>Extendida Descendente</p>	<p>DENSIDAD SOMBRA</p>  <p>Fuerte Densa</p>	<p>FOLLAJE</p>  <p>Caducifolio</p>	<p>FLORACION</p>  <p>Intensidad Media</p>
<p>CARACTERISTICAS</p> <p>Arbol nativo de Australia. Propio de zonas de clima templado y suelos de relativa humedad. Su estructura formal general lo define como especie que puede aparecer aislada. El color de su follaje contrasta con construcciones y la vegetación. Es necesario tener en cuenta su alta caducifolia para alejarlo de áreas de desagüe; al igual que un área libre apropiada para su sistema radicular. Distancia de siembra recomendable: 8-10 Mts. Propagación: por semilla.</p>			



Forma Verde

42



NOMBRE COMUN Eucalipto	NOMBRE CIENTIFICO <i>Eucalyptus cinerea</i> (N.S)S	FAMILIA Myrtaceae	CRECIMIENTO VIDA Rápido Media
SILUETA 	ALTURA 10-15 Mts.	RAIZ  Profundo Expansivo	TALLO 80 90 cms. Textura Fibrosa Arietada
COPA 5-8 MTS Irregular Descendente	DENSIDAD SOMBRA  Media Media	FOLLAJE  Caducifolio	FLORACION  Intensidad Baja
CARACTERISTICAS Arbol nativo de Australia. Propio de zonas húmedas, templadas y frías: una de las especies más bellas. Por el color, forma y características de su follaje, puede tratarse como especie aislada o secuencialmente definiendo o demarcando zonas. Su forma depende generalmente de la poda de formación. Distancia de siembra recomendable: 5-8 Mts. Propagación: por semilla.			



Forma Verde

43

NOMBRE
COMUN

Eucalipto

NOMBRE
CIENTIFICO

Eucalyptus
globulus L.

FAMILIA

Myrtaceae

CRECIMIENTO
VIDA

Rápido
Larga




SILUETA



ALTURA

40 Mts.

RAIZ



Profundo
Expansiva

TALLO

50
60 cms.

Textura
Agrietada
Desprendible

COPIA

6-10
MTS

Columnar
Descendente

DENSIDAD
SOMBRA



Media
Media

FOLLAJE



Caducifolio

FLORACION

Intensidad
Media






CARACTERISTICAS

Arbol nativo de Australia. Propio de zonas frías húmedas o secas; presenta condiciones formales acentuadas en la conformación de su ramaje y la transparencia del follaje. Puede trabajarse aisladamente o en grupo, dando efecto de masa. Distancia de siembra recomendable: 6-8 Mts. Propagación: por semilla.



44



NOMBRE COMUN	NOMBRE CIENTIFICO	FAMILIA	CRECIMIENTO VIDA
Eucalioto de flor 	ALTURA 3-5 Mts.	RAIZ  Superficial Ramificado	TALLO 10 20 cms.
COPA 2-4 MTS Pendular Descendente	DENSIDAD SOMBRA  Media Ligera	FOLLAJE  Sin Caducifolio	FLORACION  Intensidad Alta
CARACTERISTICAS Arbol nativo de Australia. Propio de regiones tropicales y subtropicales. Especie poco difundida en la región, propia para dar efecto de masa y delimitar zonas. Su floración es permanente y contrasta bien con el color de su follaje. Distancia de siembra recomendable: 3 Mts. Propagación: por semilla y esqueje.			



Forma Verde

45

NOMBRE
COMUN

Eucalipto
lloron

NOMBRE
CIENTIFICO

Eucalyptus
viminalis L.

FAMILIA

Mvrtaceae

CRECIMIENTO
VIDA

Rápido
Medio




SILUETA



ALTURA

20-35 Mts.

RAIZ



Profundo
Pivotante

TALLO

90
120 cms.

Textura
Rugosa
Desorendible

COPA

3-8
MTS

Ovoidal
Descendente

DENSIDAD
SOMBRA



Media
Media

FOLLAJE



Caducifolio

FLORACION

Intensidad
Media

CARACTERISTICAS






Arbol nativo de Australia. Proio de zonas templadas y frías. Variedad que presenta atractivo por la transparencia de su follaje y la conformación estructural del ramaje. Puede proponerse como especie aislada o en grupo formando masa. Distancia de siembra recomendable: 5-7 Mts. Propagación: por semilla y estacas.



Forma Verde

46



<p>NOMBRE COMUN</p> <p>Falso Pimiento</p>	<p>NOMBRE CIENTIFICO</p> <p><u>Schinus molle</u> L.</p>	<p>FAMILIA</p> <p>Anacardiaceae</p>	<p>CRECIMIENTO VIDA</p> <p>Lento Media</p>
<p>SILUETA</p> 	<p>ALTURA</p> <p>8-10 Mts.</p>	<p>RAIZ</p>  <p>Media</p>	<p>TALLO</p> <p>25 30 cms.</p> <p>Textura Rugosa Escamosa</p>
<p>COPA</p> <p>6-10 MTS</p> <p>Esferica Descendente</p>	<p>DENSIDAD SOMBRA</p>  <p>Debil Ligera</p>	<p>FOLLAJE</p>  <p>Sin Caducifolio</p>	<p>FLORACION</p>  <p>Intensidad Baja</p>
<p>CARACTERISTICAS</p> <p>Arbol nativo del trópico americano. Es propio de climas cálidos, presentando diferencias notables en su formación de acuerdo a las diferencias climáticas. Sólo adquiere calidades formales cuando llega a la edad adulta, lo que ocurre con lentitud. Distancia de siembra recomendable: 7 Mts. Prooagación: por semillas, estacas y acodos.</p>			



Forma Verde

47

NOMBRE
COMUN

Feijoa
Fraijoa

NOMBRE
CIENTIFICO

*Feijoa
sellowiana* (F.)A.

FAMILIA

Myrtaceae

CRECIMIENTO
VIDA

Rápido



SILUETA



ALTURA

5 Mts.

RAIZ



Profunda
Pivotante

TALLO

20 cms.

COPA

2-4
MTS

Esferica
Horizontal

DENSIDAD
SOMBRA



Debil
Lioero

FOLLAJE



Sin
Caducifolio

FLORACION



Intensidad
Alta

CARACTERISTICAS

Arbusto nativo del Brasil y Uruguay. Propio de zonas cálidas y templadas. Su característica formal general puede convertirlo en especie ornamental, con la ventaja de su fructificación. Su floración es permanente y su escala adecuada a áreas pequeñas. Distancia de siembra recomendable: 5 Mts. Propagación: por semillas, estacas y acodos.










Forma Verde

48








NOMBRE COMUN Francesino	NOMBRE CIENTIFICO <u>Brunfelsia pauciflora</u>	FAMILIA Solanaceae	CRECIMIENTO VIDA Lento Media
SILUETA 	ALTURA 3 Mts.	RAIZ  Superficial	TALLO 10 cms. Textura Lisa
COPA 1-2 MTS Ovoidal	DENSIDAD SOMBRA  Debil Ligero	FOLLAJE  Sin Caducifolio	FLORACION  Intensidad Alta
CARACTERISTICAS Arbusto originario de Francia. Se adapta a todos los climas y suelos. Una de las principales cualidades formales la debe a su permanente floración y proporción de su ramaje. Propio para antejardines por su vistosidad; puede aparecer aislado o en seto, demarcando límites o recorridos. Distancia de siembra recomendable: 1-1.50 Mts. Prooagación: por estacas y acodos aéreos.			



49



<p>NOMBRE COMUN</p> <p>Fresno</p>	<p>NOMBRE CIENTIFICO</p> <p><u>Tecoma</u> <u>stands</u>(L)H.B.K.</p>	<p>FAMILIA</p> <p>Bignoniaceae</p>	<p>CRECIMIENTO VIDA</p> <p>Rapido Media</p>
<p>SILUETA</p> 	<p>ALTURA</p> <p>3-5 Mts.</p>	<p>RAIZ</p>  <p>Superficial</p>	<p>TALLO</p> <p>15 20 cms.</p> <p>Textura Rugosa Fisurada</p>
<p>COBA</p> <p>2-4 MTS</p> <p>Irregular Ascendente</p>	<p>DENSIDAD SOMBRA</p>  <p>Media Media</p>	<p>FOLLAJE</p>  <p>Sin Caducifolio</p>	<p>FLORACION</p>  <p>Intensidad Alta</p>
<p>CARACTERISTICAS</p> <p>Arbol nativo de Suramérica, predomina en el bosque andino de climas fríos y templados. Su hermosa floración lo convierte en una especie llamativa. No presenta buen aspecto pasada su floración, pues su ramaje no constituye una estructura definida, exigiendo poda de formación a temprana edad. Distancia de siembra recomendable: 3 Mts. Propagación: semillas y estacas.</p>			